

Blouse col tailleur AMELIE

Femme

Granjard



DESCRIPTION

Découvrez notre modèle AMELIE, blouse femme appréciée pour sa **couvance optimale** et sa **sobriété**.

- 1/2 col tailleur,
- Manches longues montées,
- 3 poches plaquées,
- Hauteur : 110 cm toutes tailles.

Tissu solide, durable et résistant particulièrement adapté à l'entretien industriel.

Sa composition et sa structure lui confèrent des propriétés propices au nettoyage des vêtements très souillés (milieu hospitalier, cuisine...).

Autres tailles, tissus et coloris possibles sur demande, contactez nous

TAILLES ET COLORIS DISPONIBLES

T0 · T1 · T2 · T3 · T4 · T5 · T6

Blanc






CARACTÉRISTIQUES

Composition **65 % polyester, 35 % coton**

Grammage **210 g/m²**

Fermeture **Pression**

ENTRETIEN

-  Lavage machine 95°C
-  Blanchiment possible
-  Séchage machine 60°C max
-  Repassage 150°C max
-  Nettoyage à sec (solvants usuels)

GUIDE DES TAILLES (CM)

TAILLE	POITRINE (CM)	TAILLE (CM)	BASSIN (CM)
0	80 – 86	62 – 68	89 – 95
1	87 – 93	69 – 76	96 – 102
2	94 – 102	77 – 84	103 – 110
3	103 – 110	85 – 97	111 – 119
4	111 – 121	98 – 109	120 – 129
5	122 – 132	110 – 121	130 – 140
6	133 – 143	122 – 133	141 – 151
7	144 – 151	134 – 142	152 – 160



Création française — GRANJARD SAS