

Blouse SYLLA

Femme

Granjard



DESCRIPTION






Découvrez notre modèle SYLLA, idéal pour adopter un look **fonctionnel** et **sportswear**.

- Encolure en V,
- Manches kimono,
- 2 poches hanche plaquées,
- 1 poche poitrine avec poche stylo,
- Parements colorés contrastés permettant d'être identifiables de face et de dos,
- Hauteur : 100 cm toutes tailles.

Tissu léger qui saura révéler tout son confort dès les premiers lavages. Excellente défroissabilité. Gamme de coloris subtiles développée par nos stylistes en collaboration avec une agence de style parisienne.

Autres tailles, tissus et coloris possibles sur demande, contactez nous

TAILLES ET COLORIS DISPONIBLES

| COLORIS | T0 | T1 | T2 | T3 | T4 | T5 | T6 |
|---|----|----|----|----|----|----|----|
|  Jean | ✓ | ✓ | ✓ | ✓ | ✓ | ✓ | ✓ |
|  Moutarde | ✓ | ✓ | ✓ | ✓ | ✓ | ✓ | — |
|  Paon | ✓ | ✓ | ✓ | ✓ | ✓ | ✓ | — |
|  Roseberry | ✓ | ✓ | ✓ | ✓ | ✓ | ✓ | — |
|  Safran | ✓ | ✓ | ✓ | ✓ | ✓ | ✓ | ✓ |






CARACTÉRISTIQUES

Composition **65 % polyester, 35 % coton**

Grammage **190 g/m²**

Fermeture **Pression**

ENTRETIEN

-  Lavage machine 60°C
-  Ne pas blanchir
-  Séchage machine 60°C max
-  Repassage 150°C max
-  Nettoyage à sec (solvants usuels)

GUIDE DES TAILLES (CM)

| TAILLE | POITRINE (CM) | TAILLE (CM) | BASSIN (CM) |
|--------|---------------|-------------|-------------|
| 0 | 80 – 86 | 62 – 68 | 89 – 95 |
| 1 | 87 – 93 | 69 – 76 | 96 – 102 |
| 2 | 94 – 102 | 77 – 84 | 103 – 110 |
| 3 | 103 – 110 | 85 – 97 | 111 – 119 |
| 4 | 111 – 121 | 98 – 109 | 120 – 129 |
| 5 | 122 – 132 | 110 – 121 | 130 – 140 |
| 6 | 133 – 143 | 122 – 133 | 141 – 151 |
| 7 | 144 – 151 | 134 – 142 | 152 – 160 |



Création française — GRANJARD SAS